

Bruksanvisning

Läs denna information noggrant, då den kan hjälpa dig att använda HYLO-CARE® på rätt sätt.

HYLO-CARE®

Natriumhyaluronat 1 mg/ml och Dexpantenol

Fuktar och hjälper läkning av skador på ögats yta, till följd av torra ögon eller efter kirurgiska ingrepp.

Fosfatfria, sterila ögondroppar utan konserveringsmedel.

Vad är HYLO-CARE®?

HYLO-CARE® är en steril lösning utan konserveringsmedel som droppas i ögat.

Innehåll:

1 ml HYLO-CARE® innehåller 1 mg natriumhyaluronat, dexpantenol, vattenfri citronsyra, citratbuffer och sterilt vatten för injektionsvätskor.

Vad används HYLO-CARE® för?

Fuktar och hjälper läkning av skador på ögats yta, till följd av torra ögon eller efter kirurgiska ingrepp.

När bör man använda HYLO-CARE®?

För att ögat skall hålla sig friskt måste de yttre lagren, bindehinnan och hornhinnan, hela tiden vara fuktiga. Endast då kan ögat fungera optimalt och symptom förebyggas. Om ögonen svider eller kliar, eller om man känner sig trött och torr i ögonen vid vistelse i torr, luftkonditionerad miljö, efter att ha utsatts för vind och sol eller vid slutet av en lång dag, kan det vara ett tecken på att ögonen inte hålls tillräckligt fuktiga. Då är det lämpligt att genom användning av HYLO-CARE® återge ögonen intensiv fuktighet och därmed återställa den naturliga fuktbalansen.

HYLO-CARE® innehåller natriumsaltet av hyaluronsyra, ett naturligt ämne som finns i ögat men även i andra delar av kroppen. Det har den speciella fysikaliska egenskapen att det på ögonytan bildar en jämn, stabil och under lång tid kvarsittande fuktighetsfilm, som inte snabbt sköljs bort. Därigenom varar den fuktighetsskapande effekten mycket länge utan att negativt inverka på synförmågan. Därför kan man utan problem använda HYLO-CARE® under dagen, när till exempel ögonsalvor inte kan användas på grund av att deras fettartade konsistens gör att man ser suddigt.

Dessutom innehåller HYLO-CARE® dexpantenol, som hör till den stora ämnesgruppen B-vitaminer. Genom denna beståndsdel täcks ögats behov av intensiv regeneration, och de fuktande egenskaperna hos natriumhyaluronat understöds på lämpligt sätt.

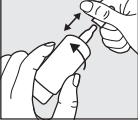
HYLO-CARE® kan därigenom ge snabb lindring åt irriterade ögon och hålla dessa friska och sunda.

 URSAPHARM



Hur ska HYLO-CARE® appliceras?

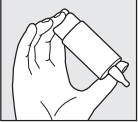
Använd endast HYLO-CARE® om förseglingen är intakt när du öppnar den första gången (☹).



Steg 1

Tag av korken innan användning.

Detta görs genom att hålla ena handen på flaskan och den andra på korken. Roterad/dra av korken. Vänd sedan flaskan så att spetsen pekar nedåt och tryck på flaskans botten några gånger tills den första droppen kommer fram. Nu är flaskan färdig att användas.



Steg 2

Håll flaskan upp och ned med tummen på flaskans skuldra och övriga fingrar på flaskans botten.



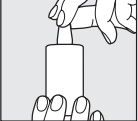
Steg 3

Stöd handen som håller COMOD®-flaskan med den andra handen, enligt bilden.



Steg 4

Luta huvudet något bakåt, dra försiktigt ner det undre ögonlocket och tryck snabbt och hårt mitt på flaskans botten. Detta aktiverar mekanismen som frigör en enda droppe. Det speciella COMOD®-ventilsystemet ger varje droppe samma storlek och hastighet oberoende av hur mycket man trycker. Slut långsamt ögonen så att vätskan fördelas jämnt på ögats yta.



Steg 5

Sätt genast tillbaka locket efter användningen. Kontrollera att spetsen för droppdosering är torr. Undvik kontakt mellan flaskans spets och ögat eller huden när vätskan appliceras.

Det COMOD®-Systemet som saluförs släpper ut 10 ml lösning vilket motsvarar ungefär 300 droppar. Av tekniska skäl blir en liten mängd kvar i flaskan efter uttömmande.

HYLO-CARE® kan användas under obegränsad tid.

Endast en person ska behandlas med varje flaska HYLO-CARE®.

Vad behöver du mer känna till?

Om behandling sker även med andra ögondroppar skall det gå minst 30 minuter mellan behandlingarna. HYLO-CARE® skall då alltid ges sist. Ögonsalvor ska dock alltid tillföras efter användning av HYLO-CARE®.

Eftersom HYLO-CARE® inte innehåller något konserveringsmedel tolereras det väl även då det används över en längre tid. I mycket sällsynta fall har överkänslighetsreaktioner som sveda eller överdriven tårbildning rapporterats, vilket upphörde omedelbart när användningen av HYLO-CARE® avbröts.

HYLO-CARE® kan användas samtidigt som hårda eller mjuka kontaktlinser.

För att undvika en eventuell reaktion mellan dina kontaktlinsvätskor och HYLO-CARE® rekommenderar vi att vänta ca 30 minuter med ögondropparna efter att du satt in dina kontaktlinser.

Det finns inga restriktioner för användning av HYLO-CARE® hos barn och gravida eller ammande kvinnor.

Hur ofta och hur länge kan du använda HYLO-CARE®?


HYLO-CARE® ska användas enligt anvisningar du har fått av din läkare eller optiker. I allmänhet droppar du 3 gånger dagligen 1 droppe HYLO-CARE® i det undre ögonlocket. Vid kraftigare symptom kan man ta HYLO-CARE® fler gånger under dagen. Om du tar HYLO-CARE® oftare (t ex mer än 10 gånger dagligen) bör du låta en ögonläkare undersöka dina ögon.

HYLO-CARE® är lämpligt för långtidsbruk, men trots det bör du – som vid alla sjukdomar – fråga en ögonläkare till råds vid långvariga besvär.

När ska du inte använda HYLO-CARE®?

HYLO-CARE® bör inte användas vid överkänslighet mot någon av dess beståndsdelar.

Hur ska HYLO-CARE® förvaras?

Förvaras ej över 25 °C ( 25 °C).

HYLO-CARE® kan användas i 6 månader efter öppnandet.

Används före utgångsdatum ().

Förvaras utom räckhåll för barn.

Följande förpackningsstorlekar är tillgängliga:

10 ml ögondroppar (endast som prov)

10 ml ögondroppar

Datum för information:

Oktober 2020

Tillverkare: ():

URSAPHARM Arzneimittel GmbH, Industriestraße, 66129 Saarbrücken, Tyskland

Distributör:

MEDILENS NORDIC AB, Box 1347, S-251 13 HELSINGBORG, Sverige

Tel. +46 42 14 12 25, Fax +46 42 28 02 29, E-post: info@medilens.se

 0197 Medicinteknisk produkt

STERILE A



Bruksanvisning

Les informasjonen nøye. Den inneholder opplysninger som hjelper deg å bruke HYLO-CARE® på riktig måte.

HYLO-CARE®

Natriumhyaluronat 1 mg/ml og Dexpantenol

Fukter og hjelper heling av skade på øyets overflate som følge av tørt øye eller kirurgisk inngrep.

Fosfatfrie, sterile øyedråper uten konserveringsmidler.

Hva er HYLO-CARE®?

HYLO-CARE® er en steril oppløsning uten konserveringsmidler, for bruk i øyet.

Innhold:

1 ml HYLO-CARE® inneholder 1 mg natrium hyaluronat, dexpantenol, en vannfri citrat syre, en citrat buffer sterilt vann for injeksjonsvæsker.

Hva brukes HYLO-CARE® til?

Fukter og hjelper heling av skade på øyets overflate som følge av tørt øye eller kirurgisk inngrep.

Når skal HYLO-CARE® brukes?

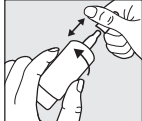
For at øyet skal holde seg friskt, må det ytre vevet på bindehinnen og hornhinnen holdes konstant fuktig. Bare på denne måten kan øyet fungere optimalt og holde seg friskt.

Dersom øynene svir, klør eller føles trette og tørre etter opphold i tørre, klimatiserte omgivelser med vind og sol, eller mot slutten av en lang dag, kan det være et tegn på at øyet ikke får nok fuktighet. Da er det lurt å bruke HYLO-CARE® for å gi øyet intensiv fuktighet, slik at den naturlige fuktighetsbalansen gjenoprettes.

HYLO-CARE® inneholder natriumsaltet i hyaluronsyren, et naturlig stoff som finnes både i øynene og andre kroppsdeler. Det har den spesielle fysiske egenskapen at det danner en jevn, stabil fuktighetsfilm som varer ekstra lenge på øyets overflate, uten å bli skylt av med det samme. På denne måten varer den fuktighetsbevarende effekten ekstra lenge, uten å påvirke synsevnen. Du kan uten problemer bruke HYLO-CARE® hele dagen, f.eks. når fete øyesalver ikke kan brukes fordi de gir slørete syn. I tillegg inneholder HYLO-CARE® dexpantenol, som tilhører B-vitaminenes største stoffklasse. Dette stoffet dekker øyets behov for intensiv regenerasjon og er med på å fremme de fuktighetsgivende egenskapene til natriumhyaluronat. HYLO-CARE® gir umiddelbar lindring for såre øyne, slik at de føles friske og sunne.

Hvordan bruker man HYLO-CARE®?

HYLO-CARE® skal kun brukes når forseglingen på esken er intakt før første gangs bruk (☹).



Trinn 1

Ta av korken før bruk.

Før dette formål, hold fast korken rett over flasken. Men din andre hånd trekker du flasken fra korken med en roterende bevegelse. For du bruker produktet for første gang, snur du flasken med HYLO-CARE® opp ned (tuten ned) og trykker på bunnen til den første dråpen vises i munnstykket. Nå er flasken klar til bruk.



Trinn 2

Hold flasken opp ned med tommelen på flaskeskulderen og de andre fingrene på bunnen av flasken.



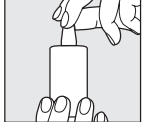
Trinn 3

Støtt hånden som holder COMOD®-flasken (se illustrasjonen), med den andre hånden.



Trinn 4

Bøy hodet litt bakover, trekk det nedre øyelokket forsiktig ned og trykk kraftig og raskt midt på flaskebunnen. Dette aktiverer mekanismen som gjør at én dråpe kommer ut. Lukk øyet sakte, slik at væsken sprer seg jevnt på øyets overflate.



Trinn 5

Sett på plass korken rett etter bruk. Kontroller at dryptuten er tørr. Når du bruker produktet, må du unngå at flasketuten kommer i kontakt med øyet eller huden.

COMOD®-systemet som er i salg, frigjør 10 ml løsning , som tilsvarer omtrent 300 dråper. Av tekniske årsaker blir det litt væske igjen i flasken når den er brukt opp.

HYLO-CARE® kan brukes i en ubegrenset periode.

Flere personer må ikke bruke samme flaske med HYLO-CARE®.

 URSAPHARM

Hva annet må du vite?

Dersom øynene skal behandles med andre medikamenter enn øyedråpene, bør man vente minst 30 minutter mellom medikamentene. I slike tilfeller skal HYLO-CARE® alltid brukes til slutt. Øyesalver skal alltid påføres etter HYLO-CARE® i bindehinnen mellom innsiden av nedre øyelokk og selve øyeeplet.

Siden HYLO-CARE® ikke inneholder konserveringsmidler, kan produktet uten problemer brukes over lengre tid. Produktet kan derfor brukes i lengre perioder. Det er i svært sjeldne tilfeller rapportert om følsomhetsreaksjoner (brennende fornemmelse, tåreansamling), som forsvant umiddelbart etter fjerning av HYLO-CARE®.

HYLO-CARE® kan brukes sammen med både harde og myke kontaktlinser.

For å unngå inkompatibilitetsreaksjoner som er mulig på grunn av interaksjon mellom kontaktlinsevæsker og HYLO-CARE®, anbefales det å vente ca 30 minutter etter å ha satt linsen på øyet, før øyedråpen påføres.

Det er ingen restriksjoner på bruk av HYLO-CARE® hos barn og gravide eller ammende kvinner.

Hvor ofte og lenge kan HYLO-CARE® brukes?


HYLO-CARE® skal doseres individuelt etter behov og etter øyelegens eller apotekets anbefaling. Vanligvis påføres én dråpe HYLO-CARE® tre ganger daglig på hvert øye i bindehinnen mellom innsiden av nedre øyelokk og selve øyeeplet. Ved alvorligere plager kan HYLO-CARE® brukes fl ere ganger om dagen. Dersom du bruker HYLO-CARE® oftere (f.eks. mer enn 10 ganger om dagen), bør du gå til en øyelege for undersøkelse.

HYLO-CARE® kan brukes over lengre perioder. Som ved andre plager bør du imidlertid rådføre deg med øyelege dersom du opplever at bivirkningene blir langvarige.

Når skal du ikke bruke HYLO-CARE®?

HYLO-CARE® skal ikke brukes hvis du er overfølsom overfor en av innholdsstoffene.

Hva du trenger å vite om oppbevaring av HYLO-CARE®?

Skal ikke oppbevares over 25 °C ( 25 °C).

HYLO-CARE® kan brukes i 6 måneder etter åpning.

Må ikke brukes etter utløpsdatoen ().

Oppbevares utilgjengelig for barn.

Følgende pakkningsstørrelser er tilgjengelig:

10 ml øyedråper (kun til prøve)

10 ml øyedråper

Utarbeidelsesdato for teksten: oktober 2020

Tilvirket: ():

URSAPHARM Arzneimittel GmbH, Industriestraße, 66129 Saarbrücken, Tyskland

Forhandler:

MEDILENS NORDIC AB, Box 1347, S-251 13 HELSINGBORG, Sverige

Tlf. +46 42 14 12 25, Faks +46 42 28 02 29, E-post: info@medilens.se

 0197 Medisinsk utstyr

STERILE A



Brugsanvisning

Læs informationen omhyggeligt. Den indeholder oplysninger, der hjælper dig med at bruge HYLO-CARE® korrekt.

HYLO-CARE®

Natriumhyaluronate 1 mg / ml og Dexpantenol. Fugter og fremskynder heling af skader på øjenoverfladen på grund af tørt øje eller efter operation. Fosfatfrie, sterile øjendråber uden konserveringsmidler.

Natriumhyaluronat og Dexpantenol, 1 mg/ml og 1 mg/ml

Hvad er HYLO-CARE®?

HYLO-CARE® er en steril opløsning uden konserveringsmidler til brug i øjet.

Indhold:

1 ml HYLO-CARE® indeholder 1 mg natrium hyaluronat, dexpantenol, en vandfri citratsyre, en citratbuffer, sterilt vand til injektionsvæsker.

Hvad bruges HYLO-CARE® til?

Fugter og fremskynder heling af skader på overfladen af øjet som følge af tørt øje eller efter operation.

Hvornår skal man bruge HYLO-CARE®?

For at øjet skal forblive sundt, skal det ydre væv i bindehinden og hornhinden holdes konstant fugtigt. Kun på denne måde kan øjet fungere optimalt og forblive sundt.

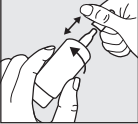
Hvis øjnene svider, klør eller føler sig trætte og tørre efter at have opholdt sig i et tørt, klimatiseret miljø med vind og sol eller mod slutningen af en lang dag, kan det være et tegn på, at øjet ikke får nok fugt. Så er det en god ide at bruge HYLO-CARE® til at give øjet intens fugt, så den naturlige fugtbalance genoprettes.

HYLO-CARE® indeholder natriumsaltet hyaluronsyre, et naturligt stof, der findes i både øjne og andre kropsdele. Det har den specielle fysiske egenskab, at det danner en glat, stabil fugtfilm, der holder ekstra længe på overfladen af øjet uden at blive skyllet ud med det samme.

HYLO-CARE bevarer den fugtighedsgivende virkning ekstra lang tid uden at påvirke synet. Du kan uden problemer bruge HYLO-CARE® hele dagen, f.eks. når fedtede øjensalver ikke kan anvendes, fordi de giver sløret syn. Derudover indeholder HYLO-CARE® dexpantenol, som tilhører den største stofklasse af B-vitaminer. Dette stof dækker øjets behov for intens regenerering og hjælper med at fremme de fugtighedsgivende egenskaberne af natriumhyaluronat. HYLO-CARE® giver øjeblikkelig lindring for ømme irriterede øjne, så de føler sig friske og sunde.

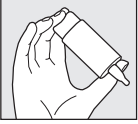
Hvordan bruges HYLO-CARE®?

HYLO-CARE® må kun bruges, når forseglingen på pakningen er intakt for første brug ().



Trin 1

Fjern hættten inden brug. Dette gøres ved at holde den ene hånd på flasken og den anden på hættten. Drej / træk hættten af. Vend derefter flasken, så spidsen peger nedad, og tryk på bunden af flasken et par gange, indtil den første dråbe kommer ud af flasken. Flasken er nu klar til brug og dosering.



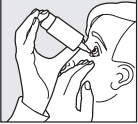
Trin 2

Hold flasken på hovedet med tommelfingeren på flaskens skulder / topflade og de andre fingre i bunden af flasken.



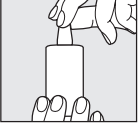
Trin 3

Støt hånden, der holder COMOD®-flasken med den anden hånd, som vist.



Trin 4

Vip hovedet let tilbage, træk forsigtigt det nedre øjenlåg ned og tryk hurtigt og hårdt midt i bunden af flasken. Dette aktiverer mekanismen, der frigiver en enkelt dråbe. Det specielle COMOD®-ventilsystem giver ved hvert tryk/pump den samme størrelse dråbe og samme hastighed, uanset hvor meget du trykker. Luk langsomt øjnene, så væsken fordeles jævnt på øjenoverfladen.



Trin 5

Sæt straks dækslet på igen efter brug. Kontroller, at doseringsspidsen er tør. Undgå kontakt mellem flaskespidsen og øjet eller huden, mens du drypper dine øjne.

COMOD®-systemet indeholder 10 ml opløsning, hvilket svarer til ca. 300 dråber. Af tekniske årsager forbliver en lille mængde i flasken efter tømning.

HYLO-CARE® kan anvendes i ubegrænset periode. Flere end én person må ikke anvende samme flaske HYLO-CARE®.

Hvad mere har du brug for at vide?

Hvis behandling med andre øjendråber, skal der gå mindst 30 minutter mellem behandlingerne. HYLO-CARE® skal derefter altid gives sidst. Dog skal øjensalver altid påføres efter brug af HYLO-CARE®.

Da HYLO-CARE® ikke indeholder noget konserveringsmiddel, tolereres det godt, selv når det bruges over længere tid. I meget sjældne tilfælde er der rapporteret om overfølsomhedsreaktioner (brændende fornemmelse eller overdreven tåreflod), som ophørte straks, da brugen af HYLO-CARE® blev afbrudt. HYLO-CARE® kan anvendes sammen med hårde, stabile og bløde kontaktlinser.

For at undgå en mulig interaktion mellem dine kontaktlinsevæsker og HYLO-CARE®, anbefaler vi, at du venter ca. 30 minutter med øjendråberne, efter at du har isat dine kontaktlinser.

Der er ingen begrænsninger for brugen af HYLO-CARE® til børn og gravide eller ammende kvinder.

Hvor ofte og hvor længe kan HYLO-CARE® bruges?

HYLO-CARE® kan doseres individuelt efter behov og/eller som anbefalet af din øjenlæge eller apotek. Normalt påføres en dråbe HYLO-CARE® tre gange dagligt på hvert øje i bindehinden mellem indersiden af det nedre øjenlåg og selve øjet. Ved mere alvorlige lidelser kan HYLO-CARE® anvendes flere gange om dagen. Hvis du bruger HYLO-CARE® oftere (f.eks. mere end 10 gange om dagen), bør du tilses af øjenlæge for nærmere undersøgelse. HYLO-CARE® kan anvendes i længere perioder. Som med andre lidelser bør du dog konsultere en øjenlæge, hvis du oplever, at bivirkningerne er langvarige.

Hvornår skal man ikke bruge HYLO-CARE®?

HYLO-CARE® bør ikke anvendes, hvis du er overfølsom over for nogle af ingredienserne.

Hvad skal du vide om opbevaring af HYLO-CARE®?

Må ikke opbevares ved temperaturer over 25 ° C ( 25 °C).

HYLO-CARE® kan anvendes i 6 måneder efter åbning.

Må ikke anvendes efter udløbsdatoen ().

Opbevares utilgængeligt for børn.

Følgende pakningsstørrelser er tilgængelige:

10 ml øjendråber (kun prøve)

10 ml øjendråber

Dato for udarbejdelse af teksten:

Oktober 2020

Fremstillet af: ():

URSAPHARM Arzneimittel GmbH, Industriestraße, 66129 Saarbrücken, Tyskland

Distributør:

MEDILENS NORDIC AB, Box 1347, S-251G , Sverige

Tlf. +46 42 14 12 25, Fax +46 42 28 02 29, E-mail: info@medilens.se

 0197 Medicinsk udstyr

STERILE A

Käyttöohjeet

Lue nämä ohjeet huolella käyttääksesi HYLO-CARE®-valmistetta oikein.

HYLO-CARE®

Natriumhyaluronaatti 1 mg/ml ja Deksantanoli Silmän kosteutukseen ja vahingoittuneen silmän pinnan paranemisen edistämiseen kuivien silmien tai kirurgisen operaation yhteydessä. Fosfaattia sisältämättömiä steriilejä silmätippoja ilman säilöntäaineita.

Natriumhyaluronat ja Deksantanoli, 1 mg/ml ja 1 mg/ml

Mitä HYLO-CARE® on?

HYLO-CARE® on steriili lisäaineeton silmäneste.

Koostumus:


1 ml HYLO-CARE® sisältää 1 mg natriumhyaluronaattia, deksantanolia, vedetöntä sitruunahappoa, natrium sitraattia, sitraattipuskuria ja vettä injektioon.

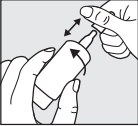
Mihin HYLO-CARE®-valmistetta käytetään?

Silmän kosteutukseen ja vahingoittuneen silmän pinnan paranemisen edistämiseen kuivien silmien tai kirurgisen operaation yhteydessä.

Milloin HYLO-CARE®-valmistetta käytetään?

Silmän terveyden ylläpitämiseksi sen pinnan, jonka muodostavat sidekalvo ja sarveiskalvo, on pysyttävä kosteana. Vain tällöin silmän toiminta on normaali ja silmävaivat voidaan välttää. Jos silmät kirvelevät, kutiavat tai tuntuvat väsyneiltä ja kuivilta koneellisesti ilmastoiduissa tiloissa tai tuulisessa ja aurinkoisessa maastossa oleskelun jälkeen taikka pitkän työpäivän päättyessä, tämä voi olla oireena kuivasilmäisyydestä. Tällöin kannattaa käyttää HYLO-CARE®-valmistetta, joka palauttaa tehokkaasti silmän luonnollisen kosteustasapainon. HYLO-CARE® sisältää hyaluronihapon natriumsuolaa, joka on silmäluomien erittäin luonnollinen aine, jota esiintyy myös muualla ihmisen kehossa. Sille on ominaista, että se muodostaa silmän pinnalle tasaisen, vakaan ja erityisen pitkävaikutteisen kostuttavan kalvon, joka ei huuhtoudu helposti pois. Siksi kostuttava vaikutus säilyy erityisen pitkään ilman, että se häittää näköä. Sen vuoksi HYLO-CARE®-valmistetta voi huoletta käyttää päiväsaikaan, jolloin ei voi käyttää silmävoiteita, joiden sisältämä rasva muodostaa näköä sumentavan kalvon. Lisäksi HYLO-CARE® sisältää deksantanolia, joka kuuluu B-vitamiinien ryhmään. Tämä aineosa tehostaa silmän pintasolujen uusiutumista ja tehostaa siten natriumhyaluronaatin silmää kostuttavaa vaikutusta.

HYLO-CARE® lievittää välittömästi silmän ärtymisoireita ja pitää silmän raikkaana ja terveenä.
Miten HYLO-CARE®-valmistetta käytetään?
Käytä HYLO-CARE® vain, jos pakkauksen sinetöinti on ehjä ennen ensimmäistä käyttöä ().



Vaihe 1

Poista korkki ennen käyttöä.

Pullossa on korkki joka poistetaan. Pidä toinen käsi pullossa ja toinen korkissa, kierrä ja vedä korkki pois. Käännä ennen ensimmäistä käyttökertaa HYLO-CARE®-pullon kärki alaspäin ja paina pullon pohjaa, kunnes tiputuskärken ilmestyy ensimmäinen pisara. Pullo on nyt valmis käyttöä varten.



Vaihe 2

Pidä pulloa ylösalaisin siten, että peukalosi on pullon yläsivulla ja muut sormet pullon pohjassa.



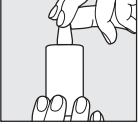
Vaihe 3

Tue COMOD®-pulloa pitelevää kättä toisella kädellä kuvan mukaisesti.



Vaihe 4

Nojaa päätäsi hiukan taaksepäin, vedä varovasti silmän alaluomea alaspäin ja paina pulloa voimakkaasti ja nopeasti keskeltä pohjaa. Tämä aktivoi mekanismim, joka vapauttaa yhden tipan. Erityisen COMOD®-venttiilijärjestelmän ansiosta jokaisen tipan koko ja putoamisnopeus on aina sama riippumatta siitä, miten voimakkaasti painat pulloa. Sulje silmäsi hitaasti, jotta neste leviää tasaisesti silmän pinnalle.



Vaihe 5

Laita korkki takaisin välittömästi käytön jälkeen. Varmista, että pullon tiputuskärki on kuiva. Annostellessasi nestettä vältt pullon kärjen joutumista kosketuksiin silmäsi tai ihosi kanssa. Myynissä oleva COMOD®-järjestelmä on 10 ml liuosta, joka vastaa noin 300 tippaa. Teknisistä syistä pulloon jää sen tyhjenemisen jälleen pieni määrä liuosta.

HYLO-CARE®-valmisteen käytölle ei ole aikarajoitusta.

Vain yhtä henkilöä tulisi hoitaa yhdellä tietyllä HYLO-CARE®-pullolla.

Mitä muuta sinun tarvitsee tietää?

Jos käyttää muuta lääkettä sisältäviä silmätippoja, on käyttövälin oltava vähintään 30 minuuttia. HYLO-CARE®-valmiste tiputetaan aina viimeisenä. Silmävoiteet on kuitenkin aina laitettava sidekalvopussiin vasta HYLO-CARE®-valmisteen tiputuksen jälkeen.

Koska HYLO-CARE® ei sisällä säilöntäaineita, se on hyvin siedetty myös pitkäaikaisessa käytössä. Sen vuoksi sitä voi käyttää myös pitkiä aikoja. Raporttien mukaan erittäin harvinaisissa yksittäistapauksissa on ilmennyt yliherkkyysoireita (kirvelyä ja kyynelvuotoa), jotka ovat korjaantuneet heti HYLO-CARE®-valmisteen lopettamisen jälkeen.

HYLO-CARE®-valmistetta voi käyttää kovien ja pehmeiden piilolasien käytön aikana.

Välttääksesi sopimattomat reaktiot, jotka ovat mahdollisia piilolinsin puhdistustuotteiden ja HYLO-CARE® yhteisvaikutuksesta, suosittelemme odottamaan noin 30 minuuttia piilolinssien laittamisen jälkeen ennenkuin käytätte silmätippoja.

Ei ole rajoituksia HYLO-CARE® käytölle lapsilla ja raskaana olevilla tai imettäville naisilla.

Kuinka usein ja kuinka kauan HYLO-CARE®-valmistetta voidaan käyttää?


HYLO-CARE®-valmistetta voi käyttää tarpeen vaatiessa tai silmälääkärin tai aptekin annostusohjeen mukaan. Yleinen annosteluohje on, että HYLO-CARE®-valmistetta tiputetaan kummankin silmän sidekalvopussiin 1 tippa kolmasti päivässä. HYLO-CARE®-valmistetta voidaan tiputtaa silmiin useamminkin, jos oireet ovat erittäin hankalia. Jos joutuu käyttämään HYLO-CARE®-valmistetta kovin usein (esim. vähintään 10 kertaa vuorokaudessa), kannattaa tutkituttaa silmät silmälääkärillä.


HYLO-CARE®-valmiste soveltuu pitkäaikaiseen käyttöön, mutta pitkäaikaisten vaivojen yhteydessä pitäisi, kuten kaikkien silmäsairauksien ollessa kyseessä, kysyä silmälääkäriltä neuvoa.

Milloin HYLO-CARE®-valmistetta ei tule käyttää?

HYLO-CARE®-valmistetta ei pidä käyttää, jos joku valmisteen sisältämistä aineosista aiheuttaa allergisia reaktioita.

Mitä HYLO-CARE®-valmisteen säilytyksestä on tarpeen tietää?

Säilytä alle 25 ° C ( 25 °C).

HYLO-CARE®-valmistetta voidaan käyttää 6 kuukautta ajan avaamisen jälkeen. Älä käytä viimeisen käyttöpäivän () jälkeen. Säilytettävä lasten ulottumattomissa.

Saatavilla ovat seuraavat pakkauskoot:

10 ml silmätipat (vain näytteeksi), 10 ml silmätipat

Tiedot päivitetty viimeksi: Lokakuu 2020

Valmistaja: ():

URSAPHARM Arzneimittel GmbH,Industriestraße, 66129 Saarbrücken, Tyskland

Jakelija:

MEDILENS NORDIC AB, Box 1347, S-251 13 HELSINGBORG, Sverige

Tlf. +46 42 14 12 25, Faks +46 42 28 02 29, E-post: info@medilens.se

 0197 Lääkkeellinen aine

STERILE A

 URSAPHARM