

Bruksanvisning

Läs noga igenom denna information.

Den förklarar hur du använder HYLO®-FRESH på rätt sätt.

HYLO®-FRESH

Natriumhyaluronat 0,3 mg/ml och Euphrasia original växtextrakt.

För smörjning av ögats yta vid irriterade, trötta och torra ögon. Sterila och fosfatfria ögondroppar utan konserveringsmedel.

Vad är HYLO®-FRESH?

HYLO®-FRESH är en steril lösning utan konserveringsmedel som innehåller natriumhyaluronat 0,3 mg/ml, Euphrasia original växtextrakt, en citratbufert och vatten.

Vad används HYLO®-FRESH för?

För smörjning av ögats yta vid irriterade, trötta och torra ögon.

När ska HYLO®-FRESH användas?

HYLO®-FRESH verkar lindrande vid irriterade ögon. Irriterade, trötta och torra ögon kan uppstå på grund av påverkan från omgivningarna/miljön som till exempel intensivt bildskärmsarbete, torrt klimat, drag, intensiv solstrålning, luftföroreningar av damm eller pollen eller användande av kontaktlinser. Under flera hundra år har man traditionellt använt sig av olika beredningar av växtextrakt från ögontröst (*Euphrasia officinalis*) för behandling av irritation av ögats yta i form av, röda ögon och en brännande känsla i ögonen, ökad utsöndring av tårar, svullnad och rodnad av ögonlocken eller i ögonlockskanten. Dessutom innehåller HYLO®-FRESH även natriumhyaluronat (hyaluronsyra). Natriumhyaluronat ökar viskositeten hos den fuktande lösningen och den blir tjockare än vatten. På så vis stannar lösningen kvar längre tid på ögats yta. När man droppar ögondroppar så lindrar det irriterade ögon och ögonlock och man uppnår en tårliknande fuktning. Med detta, behandlas alla symptom som orsakas av uttorkning av ögats yta, t.ex. på grund av att inte tillräckligt med bra kvalitet på tårarna produceras naturligt av kroppen. HYLO®-FRESH används för återfuktning av ögonen och kan användas med både hårda eller mjuka kontaktlinser.

Genom att HYLO®-FRESH inte innehåller något konserveringsmedel, tolereras den bra. Dessutom är HYLO®-FRESH fosfatfri så att man undgår eventuella komplikationer som beläggningar/avlagringar på hornhinnan.

Hur ska HYLO®-FRESH appliceras?

Använd endast HYLO®-FRESH om förseglingen är intakt när du öppnar den första gången.

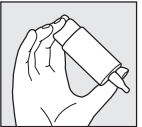
 URSAPHARM



Steg 1

Börja med att ta av locket.

Vänd sedan flaskan med HYLO®-FRESH så att spetsen pekar nedåt och tryck på flaskans botten tills den första droppen börjar framträda i munstycket.



Steg 2

Nu är flaskan färdig att användas. Håll flaskan upp och ned med tummen på flaskans skuldra och övriga fingrar på flaskans botten.



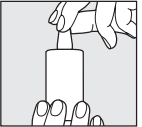
Steg 3

Stöd handen som håller COMOD®-flaskan med den andra handen, enligt bilden.



Steg 4

Luta huvudet något bakåt, dra försiktigt ner det undre ögonlocket och tryck snabbt och hårt mitt på flaskans botten. Detta aktiverar mekanismen som frigör en enda droppe. Det speciella COMOD®-ventilsystemet ger varje droppe samma storlek och hastighet oberoende av hur mycket man trycker. Slut långsamt ögonen så att vätskan fördelas jämnt på ögats yta.



Steg 5

Sätt genast tillbaka locket efter användningen. Kontrollera att spetsen för droppdosering är torr. Undvik kontakt mellan flaskans spets och ögat eller huden när vätskan appliceras.

Det COMOD®-system som saluförs släpper ut 10 ml lösning vilket motsvarar ungefär 300 droppar. Av tekniska skäl blir en liten mängd kvar i flaskan efter uttömmande.

HYLO®-FRESH kan användas under obegränsad tid.

Endast en person ska behandlas med varje flaska HYLO®-FRESH.

Vad behöver du mer känna till?

Om du använder några andra droppar ska minst 30 minuter förflyta mellan appliceringarna och HYLO®-FRESH ska alltid användas sist. Ögonsalvor ska dock alltid tillföras efter användning av HYLO®-FRESH.

Eftersom det inte innehåller konserveringsmedel tolereras HYLO®-FRESH väl även då det används över en längre tid. I mycket sällsynta fall har överkänslighetsreaktioner som sveda eller överdriven tårbildning rapporterats, vilket upphörde omedelbart när användningen av HYLO®-FRESH avbröts.

För att undvika en eventuell reaktion mellan dina kontaktlinser och HYLO®-FRESH, rekommenderar vi att vänta ca 30 minuter med ögondropparna efter att du satt in dina kontaktlinser.

Det finns inga restriktioner för användning av HYLO®-FRESH hos barn och gravida eller ammande kvinnor.

Hur ofta och hur länge kan du använda HYLO®-FRESH?

HYLO®-FRESH ska användas enligt de anvisningar du har fått av din läkare eller optiker. I allmänhet droppar du en droppe av HYLO®-FRESH i vardera ögat tre gånger dagligen. Vid behov kan det även användas oftare. Om du använder HYLO®-FRESH oftare (t.ex. mer än 10 gånger per dag) ska du rådfråga din ögonläkare. HYLO®-FRESH är lämpligt för långtidsanvändning. Som vid alla besvär ska du rådfråga din ögonläkare om besvären inte går över.

När ska du inte använda HYLO®-FRESH?

HYLO®-FRESH ska inte användas om du är överkänslig mot något av innehållsämnen.

Hur ska HYLO®-FRESH förvaras?

Förvaras i rumstemperatur.

HYLO®-FRESH kan användas i 6 månader efter öppnandet.

Används före utgångsdatum ().

Förvaras utom räckhåll för barn.

Följande förpackningsstorlekar är tillgängliga:

10 ml ögondroppar (endast som prov)

10 ml ögondroppar

Datum för information:

Juni 2015

Tillverkare ():

URSAPHARM, Industriestraße, 66129 Saarbrücken, Tyskland

Distributör:

MEDILENS NORDIC AB, Box 1347, S-251 13 HELSINGBORG, Sverige

Tel. +46 42 14 12 25, Fax + 46 42 28 02 29, E-post: info@medilens.se

 0197





Bruksanvisning

Les nøye gjennom denne informasjonen.

Den vil hjelpe deg å bruke HYLO®-FRESH på riktig måte.

HYLO®-FRESH

Natriumhyaluronat 0,3 mg/ml og

Euphrasia-original planteekstrakt.

For smøring av øyets overflate ved irriterte, trøtte og tørre øyne.

Sterile og fosfatfrie øyedråper uten konserveringsmidler.

Hva er HYLO®-FRESH?

HYLO®-FRESH er en steril, konserveringsfri løsning som inneholder 0,3 mg/ml Natriumhyaluronat, Euphrasia-original ekstrakt, en borat buffer og vann.

Hva brukes HYLO®-FRESH for?

For smøring av øyets overflate ved irriterte, trøtte og tørre øyne.


Når brukes HYLO®-FRESH?

HYLO®-FRESH brukes for lindring av irriterte øyne. Irriterte og tørre øyne kan komme av miljømessig påvirkning, som ved langvarig PC bruk, tørt klima, trekk, økt solstråling, luftforurensning av støv eller pollen, eller ved bruk av kontaktlinser. I flere hundre år har man brukt preparater av eye-bright (*Euphrasia officinalis*) ved behandling av irritasjon av slimhinnen på øyets overflate, i form av røde og sviende/”brennende” øyne, økt tåreflom, hovne, røde øyelokk eller øyelokkskanter. HYLO®-FRESH inneholder dessuten natriumhyaluronat. Natriumhyaluronat øker viskositeten i fuktvæsken og den blir tykkere enn vann. Den forblir derfor lenger på øyets overflate. Påføringen av øyedråpene lindrer irriterte øyne og øyelokk og gir en tårelignende fukting. Dråpene behandler alle symptomer som kommer av uttørring av øyets overflate når kroppen selv ikke produserer nok naturlige tårer. HYLO®-FRESH brukes for fukting av øynene også ved bruk av harde eller myke kontaktlinser.

HYLO®-FRESH er fri for konserveringsmidler og tolereres derfor svært godt. HYLO®-FRESH er dessuten fosfatfri, slik at man unngår mulige komplikasjoner som avleiringer/belegg på hornhinnen.

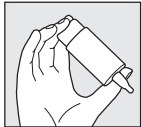
Hvordan skal du bruke HYLO®-FRESH?

HYLO®-FRESH skal kun brukes der forseglingen på esken er intakt før første gangs bruk.



Trinn 1

Ta av korken før bruk.



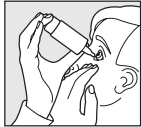
Trinn 2

Hold flasken opp ned med tommelen på flaskeskulderen og de andre fingrene på bunnen av flasken. Trykk noen ganger på bunnen før første gangs bruk til den første dråpen vises i munestykket. Nå er flasken klar til bruk.



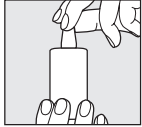
Trinn 3

Støtt hånden som holder COMOD®-flaskan (se illustrasjonen), med den andre hånden.



Trinn 4

Bøy hodet litt bakover, trekk det nedre øyelokket forsiktig ned og trykk kraftig og raskt midt på flaskebunnen. Dette aktiverer mekanismen som gjør at en dråpe kommer ut. På grunn av flaskens spesielle konstruksjon, vil hver dråpe ha lik størrelse og hastighet, uavhengig av hvor hardt man trykker. Lukk øyet sakte, slik at væsken sprer seg jevnt på øyets overflate.



Trinn 5

Sett på korken rett etter bruk. Kontroller at drypptuten er tørr. Unngå kontakt mellom flasketuten og øyet eller huden ved bruk.

COMOD®-systemet som er i salg, frigjør 10 ml løsning, som tilsvarer ca 300 dråper.

Av tekniske årsaker forblir det litt væske igjen i flasken når den er brukt opp.

HYLO®-FRESH kan brukes i en ubegrenset periode.

En og samme flaske HYLO®-FRESH bør kun brukes av en og samme person.



Hva mer trenger du å vite?

Hvis du bruker andre øyedråper, bør det gå minst 30 minutter mellom påføringene, og HYLO®-FRESH bør alltid brukes sist. Øyesalver derimot, bør alltid påføres etter bruk av HYLO®-FRESH.

Fordi det er fritt for konserveringsmidler, tolereres HYLO®-FRESH godt, selv ved bruk over lange perioder. I svært sjeldne tilfeller har det vært rapportert om overfølsomhetsreaksjoner, som svie eller tåreflom, som opphørte umiddelbart når bruken av HYLO®-FRESH opphørte.

For å unngå inkompatibilitetsreaksjoner som er mulig på grunn av interaksjon mellom kontaktlinsevæsker og HYLO®-FRESH, anbefales det å vente ca 30 minutter etter å ha satt linsen på øyet, før øyedråpen påføres.

Det er ingen restriksjoner på bruk av HYLO®-FRESH hos barn og gravide eller ammende kvinner.

Hvor ofte og hvor lenge kan du bruke HYLO®-FRESH?

HYLO®-FRESH bør brukes i henhold til instruksjonene fra lege eller optiker/kontaktlinsespesialist. Vanligvis drypper du en dråpe HYLO®-FRESH i hvert øye tre ganger om dagen. Om nødvendig kan den også brukes oftere. Hvis du bruker HYLO®-FRESH oftere (f.eks. mer enn 10 ganger per dag), bør du kontakte din øyelege. HYLO®-FRESH er egnet til langvarig behandling. Som for alle lidelser, bør du kontakte din øyelege hvis lidelsen vedvarer.

Når skal du ikke bruke HYLO®-FRESH?

HYLO®-FRESH skal ikke brukes hvis du er overfølsom overfor en av innholdsstoffene.

Hva du trenger å vite om oppbevaring av HYLO®-FRESH?

Oppbevares ved romtemperatur.

HYLO®-FRESH kan brukes i 6 måneder etter åpning.

Må ikke brukes etter utløpsdatoen ().

Oppbevares utilgjengelig for barn.

Følgende pakningsstørrelser er tilgjengelige:

10 ml øyedråper (ku til prøve)

10 ml øyedråper

Utarbeidelsesdato for teksten:

Juni 2015.

Tilvirket/Fremstillet av ():

URSAPHARM,

Industriestraße, 66129 Saarbrücken, Tyskland

Forhandler:

MEDILENS NORDIC AB, Box 1347, S-251 13 HELSINGBORG, Sverige

Tlf. +46 42 14 12 25, Faks + 46 42 28 02 29, E-post: info@medilens.se

 0197



Brugsanvisning

Læs denne information grundigt, så du anvender HYLO®-FRESH på rigtig måde.

HYLO®-FRESH

Natriumhyaluronat 0,3 mg/ml og Euphrasia-original planteextrakt.

Til smørring af øjets overflade ved irriterede, trætte eller tørre øjne.

Fosfatfrie, sterile øjendråber uden konserveringsmidler.

Hvad er HYLO®-FRESH?

HYLO®-FRESH er en steril konserveringsfri opløsning som indeholder 0,3 mg/ml natriumhyaluronat, Euphrasia-original planteextrakt, borat buffer og vand.

Hvad bruges HYLO®-FRESH til?

Til smøring af øjets overflade ved irriterede, trætte og tørre øjne.

Hvornår bruges HYLO®-FRESH?

HYLO®-FRESH virker lindrende ved irriterede øjne. Irriterede og tørre øjne kan skyldes påvirkning fra omgivelserne/miljøet som for eksempel intensivt computer-anvendelse, tørt klima, træk, intensiv solpåvirkning, luftforurening af støv eller pollen eller ved at bruge kontaktlinser.

I flere hundrede år har man anvendt opløsninger af planteekstraktet eye-bright (*Euphrasia officinalis*) ved irritation af øjets overflades slimhinde i form af rødme og brændende fornemmelse, forøget sekretion af tårer, hævelse og rødme af øjenlåg og øjenlågskanten.

Derudover indeholder HYLO®-FRESH natriumhyaluronat (hyualuronsyra). Natriumhyaluronat øger viskositeten af den fugtgivende opløsning og den bliver tykkere end vand. Dermed bliver den længere tid på øjets overflade. Når øjendråberne dryppes på øjet beroliges irriterede øjne og øjenlåg og opnår en tårelignende fugtning.

Med denne behandling af alle symptomer forårsaget af udtørring af øjets overflade, for eksempel på grund af for lidt naturlige tårer produceret af kroppen selv. HYLO®-FRESH bruges til fugning af øjnene også når man bærer hårde eller bløde kontaktlinser.

For di HYLO®-FRESH er fri for konserveringsmidler tolereres det godt. HYLO®-FRESH er fosfatfrit, så man undgår komplikationer som belægninger/aflejringer på hornhinden.

Hvordan skal du bruge HYLO®-FRESH?

HYLO®-FRESH må kun tages i brug første gang når forseglingen på æsken er intakt.



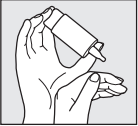
Trin 1

Skru låget af før brug. Hold flasken, så du har tommelfingeren på skuldrene af flasken og de andre på/ved bunden af flasken.



Trin 2

Tryk nogle gange på bunden før første gangs brug til den første dråbe ses ved munden. Nu er flasken klar til brug.



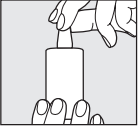
Trin 3

Støt hånden som holder COMOD®-flasken (se illustrationen) med den anden hånd.



Trin 4

Bøj hovedet lidt bagover, træk det nederste øjenlåg forsigtigt ned og tryk kraftigt og hurtigt midt på flaskebunden. Dette aktiverer mekanismen som gør at præcis en dråbe kommer ud. Luk øjet langsomt, så at øjendråben spreder sig jævnt på øjets overflade.



Trin 5

Skru låget på lige efter brug. Kontroller at munden på flasken er tør. Undgå kontakt mellem flaskens munding/overflade og øjet eller huden ved brug.

COMOD®-systemet i 10 ml løsning, svarer til ca. 300 dråber. Af tekniske årsager forbliver der lidt væske i flasken, når den ikke længere frigiver dråber.

HYLO®-FRESH kan bruges i en ubegrænset periode.

Flere personer må ikke bruge samme flaske med HYLO®-FRESH.

Hvad bør du vide derudover?

Hvis du bruger andre øjendråber, bør der gå mindst 30 minutter mellem du drypper med de forskellige øjendråber og HYLO®-FRESH bør altid bruges sidst.

Øjensalver bør imidlertid altid påføres efter brug av HYLO®-FRESH.

For di det er fri for konserveringsmidler, tolereres HYLO®-FRESH godt, selv ved brug over lange perioder. I svære/meget sjældne tilfælde har der været rapporter om overfølsomhedsreaktioner, som svie eller kraftig tåredannelse, som ophørte umiddelbart når brugen av HYLO®-FRESH ophørte.

For at undgå inkompatibilitetsreaktioner som er muligt på grund av interaktion mellem kontaktlinsevæsker og HYLO®-FRESH, anbefales det at vente ca. 30 minutter efter du har sat linserne på øjet, før øjendråberne påføres.

Det er ingen restriktioner på brug av HYLO®-FRESH hos børn og gravide eller ammende kvinder.

Hvor ofte og hvor længe kan du bruge HYLO®-FRESH?

HYLO®-FRESH bør bruges i henhold til instruktionerne fra læge eller Optiker/kontaktlinsespecialist. Normalt drypper du én dråbe HYLO®-FRESH i hvert øje tre gange om dagen. Om nødvendig kan den også bruges oftere. Hvis du bruger HYLO®-FRESH oftere (f.eks. mere end 10 gange per dag) bør du kontakte din øjenlæge. HYLO®-FRESH er egnet til langvarig behandling. Som for alle lidelser, må/skal du kontakte din øjenlæge, hvis lidelsen vedvarer.

Hvornår skal du ikke bruge HYLO®-FRESH?

HYLO®-FRESH skal ikke bruges, hvis du er overfølsom overfor en af indholdsstofferne.

Opbevaring av HYLO®-FRESH?

Opbevares ved rum-/stuetemperatur.

HYLO®-FRESH kan bruges i 6 måneder efter åbning første gang.

Må ikke bruges efter udløbsdatoen ().

Opbevares utilgængelig/utilgængeligt for børn.

Følgende pakningsstørrelser er tilgængelige:

10 ml øjendråber (kun tail prøven)

10 ml øjendråber

Udarbejdelsesdato for teksten:

Juni 2015.

Tilvirket/Fremstillet av ():

URSAPHARM,Industriestraße, 66129 Saarbrücken, Tyskland

Forhandler:

MEDILENS NORDIC AB, Box 1347, S-251 13 HELSINGBORG, Sverige
Tlf. +46 42 14 12 25, Faks + 46 42 28 02 29, E-post: info@medilens.se

 0197

STERILE A

Käyttöohjeet

Lue nämä tiedot huolellisesti, koska ne auttavat sinua käyttämään HYLO®-FRESH -valmistetta oikealla tavalla.

HYLO®-FRESH

Natriumhyaluronaatti 0,3 mg/ml

ja Euphrasia alkuperäinen kasviuute.

Ärtyneen, väsyneen ja kuivan silmän pinnan kostuttamiseen. Fosfaattia sisältämättömiä steriilejä silmätippoja ilman säilöntäaineita.

Mitä HYLO®-FRESH on?

Hylo-Fresh on steriili ja fosfaattivapaa silmätippa, joka sisältää 0.3 mg/ml natriumhyaluronaattia ja Euphrasia alkuperäisiä kasviuutteita, boraattipuskuria ja vettä.

Mihin HYLO®-FRESH-valmistetta käytetään?

Ärtyneen, väsyneen ja kuivan silmän pinnan kostuttamiseen.

Milloin HYLO®-FRESH-valmistetta tulisi käyttää ?

HYLO-FRESH silmätippoja käytetään ärtyneiden silmien oireiden helppotamiseen. Ärtyneet ja kuivat silmät voivat olla seurausta ympäristön stressistä, kuten liiallisesta tietokoneen käytöstä, kuivasta ilmasta, vedosta, liisääntyneestä auringon säteilystä, ilman saasteista, jotka johtuvat pölystä tai siitepölystä tai piilolinssien käytöstä. Satojen vuosien ajan silmäruoho- valmisteita (*Euphrasia officinalis*) on perinteisesti käytetty ärtyneen sidekalvon hoitoon; punoittavien ja ärtyneiden silmien hoitoon, lisääntyneeseen kyynelten eritykseen, turvotukseen ja silmäluomien punoitukseen. Lisäksi HYLO-FRESH sisältää natriumhyaluronaattia. Natriumhyaluronaatti lisää kosteuttavan nesteen viskositeettia ja siitä tulee vettä paksumpaa. Näin se pysyy silmän pinnalla pidempään. Silmätippojen sovellus rauhoittaa ärtyneitä silmiä ja silmäluomia ja saa aikaan kyynelen kaltaisen kostutuksen. Sillä voidaan hoitaa kaikkia oireita, jotka johtuvat silmän pinnan kuivumisesta, esim. kun elimistö ei tuota riittävästi kyynelnestettä. HYLO-FRESH tippoja voidaan käyttää samanaikaisesti myös kovien tai pehmeiden piilolinssien kanssa.

Säilöntäaineeton HYLO-FRESH on hyvin siedetty. Lisäksi se on fosfaattivapaa, joten mahdollinen komplikaatio, sakan muodostuminen sarveiskalvon pinnalla, vältetään.

Miten HYLO®-FRESH käytetään?

Käytä HYLO®-FRESH vain, jos pakkauksen sinetöinti on ehjä ennen ensimmäistä käyttöä.



Vaihe 1

Poista korkki ennen käyttöä. Käännä ennen ensimmäistä käyttökertaa HYLO®-FRESH-pullon kärki alaspäin ja paina pullon pohjaa, kunnes tiputusjärkeen ilmestyy ensimmäinen pisara.



Vaihe 2

Pullo on nyt valmis käyttöä varten. Pidä pulloa ylösalaisin siten, että peukalosi on pullon yläsvulla ja muut sormet pullon pohjassa.



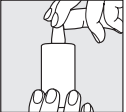
Vaihe 3

Tue COMOD®-pulloa pitelevää kättä toisella kädellä kuvan mukaisesti.



Vaihe 4

Nojaa päättäsi hiukan taksepäin, vedä varovasti silmän alaluomea alaspäin ja paina pulloa voimakkaasti ja nopeasti keskeltä pohjaa. Tämä aktivoi mekanismin, joka vapauttaa yhden tipan. Eriyisen COMOD®-venttiilijärjestelmän ansiosta jokaisen tipan koko ja putoamisnopeus on aina sama riippumatta siitä, miten voimakkaasti painat pulloa. Sulje silmäsi hitaasti, jotta neste leviää tasaisesti silmän pinnalle.



Vaihe 5

Laita korkki takaisin välittömästi käytön jälkeen. Varmista, että pullon tiputusjärki on kuiva. Annostellessasi nestettä vältä pullon kärjen joutumista kosketuksiin silmäsi tai ihosi kanssa.

Myynnissä oleva COMOD®-järjestelmässä on 10 ml liuosta, joka vastaa noin 300 tippaa.

Teknisistä syistä pulloon jää sen tyhjenemisen jälkeen pieni määrä liuosta. HYLO®-FRESH -valmisteen käytölle ei ole aikarajoitusta. Vain yhtä henkilöä tulisi hoitaa yhdellä tietyllä HYLO®-FRESH -pullolla.

Mitä muuta sinun tarvitsee tietää?

Jos käytät muita silmätippoja, käyttöjen välillä pitäisi olla ainakin 30 minuuttia ja HYLO®-FRESH -valmistetta pitäisi aina käyttää viimeiseksi. Silmävoiteet pitäisi kuitenkin aina antaa HYLO®-FRESH -valmisteen käytön jälkeen.

Koska HYLO®-FRESH ei sisällä säilöntäaineita, se on hyvin siedetty silloinkin kun sitä käytetään pitkäaikaisesti. Hyvin harvoin on raportoitu yliherkkyyssreaktioita, kuten polttavaa tunnetta tai ylenmääräistä kyynelvuotoa, jotka lakkasivat heti kun HYLO®-FRESH -valmisteen käyttö lopetettiin.

Välttääksesi sopimattomattomat reaktiot, jotka ovat mahdollisia piilolinssin puhdistustuotteiden ja HYLO®-FRESH yhteisvaikutuksesta, suosittelemme odottamaan noin 30 minuuttia piilolinssien laittamisen jälkeen ennenkuin käytätte silmätippoja.

Ei ole rajoituksia HYLO®-FRESH käytölle lapsilla ja raskaana olevilla tai imettävillä naisilla.

Kuinka usein ja kuinka kauan HYLO®-FRESH -valmistetta voidaan käyttää?

HYLO®-FRESH -valmistetta pitää käyttää lääkärin tai piilolasioptikon antamien ohjeiden mukaisesti. Yleensä tiputat yhden tipan HYLO®-FRESH -valmistetta kolme kertaa vuorokaudessa kumpaankin silmään. Tarvittaessa sitä voidaan käyttää useamminkin. Jos käytät HYLO®-FRESH -valmistetta useammin (esim. yli 10 kertaa päivässä), kysy neuvoa silmälääkäriltä. HYLO®-FRESH soveltuu pitkäaikaiseen käyttöön. Kuten kaikkien vaivojen kyseessä ollen, kysy neuvoa silmälääkäriltä mikäli vaivat ovat pitkäaikaisia.

Milloin HYLO®-FRESH -valmistetta ei tule käyttää?

HYLO®-FRESH -valmistetta ei tule käyttää, jos olet yliherkkä jollekin sen sisältämälle aineelle.

Mitä HYLO®-FRESH-valmisteen säilytyksestä on tarpeen tietää?

Säilytä huoneenlämmössä.

HYLO®-FRESH -valmistetta voidaan käyttää 6 kuukautta ajan avaamisen jälkeen.

Älä käytä viimeisen käyttöpäivämäärän jälkeen ().

Säilytettävä lasten ulottumattomissa.

Seuraavat pakkauskoot saatavissa:

10 ml silmätippoja (vain näytteeksi)

10 ml silmätippoja

Tietojan päiväys: Kesäkuu 2015.

Valmistaja ():

URSAPHARM,Industriestraße, 66129 Saarbrücken, Tyskland

Jakelija:

MEDILENS NORDIC AB, Box 1347, S-251 13 HELSINGBORG, Sverige
Tlf. +46 42 14 12 25, Faks + 46 42 28 02 29, E-post: info@medilens.se

 0197

STERILE A